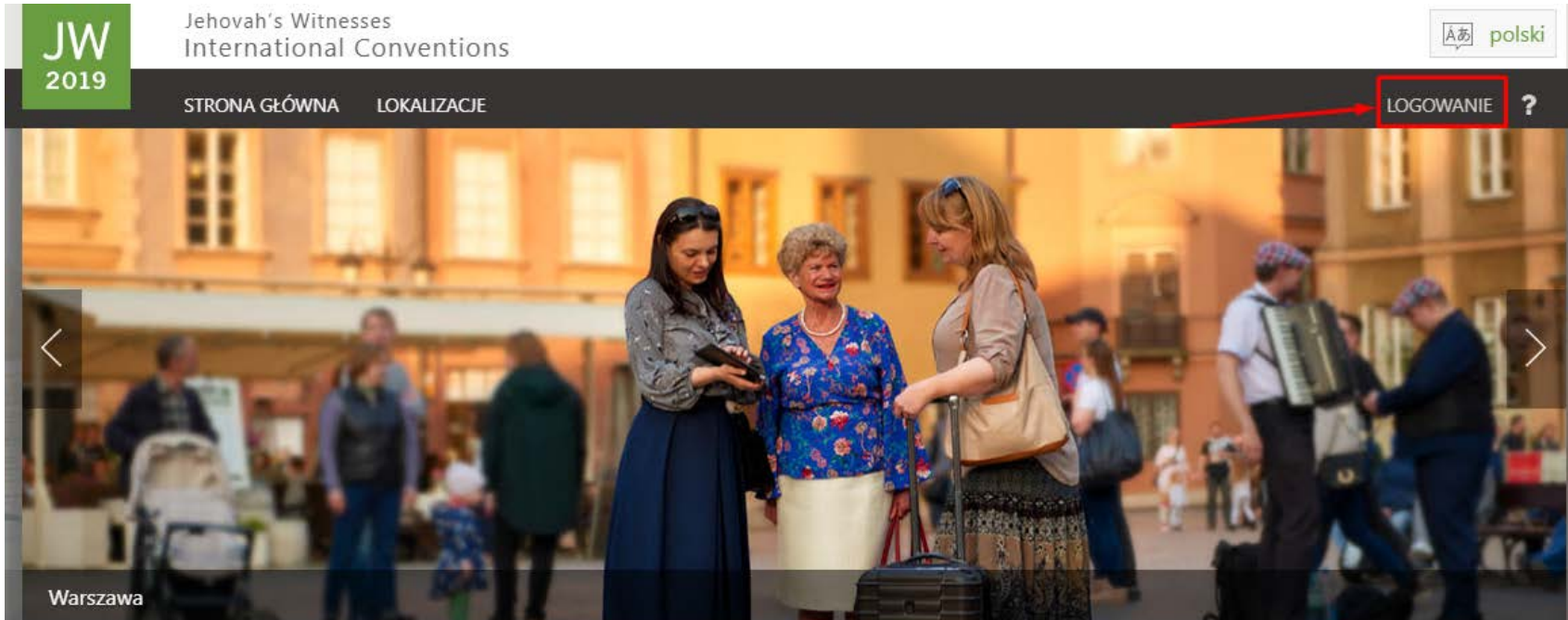


Instrukcja dla ochotników

Kongres międzynarodowy
Warszawa 2019

- Logowanie się przez ochotników
- Wypełnianie wniosków przez ochotników





Logowanie

Aby zgłosić się do pomocy w związku organizacją kongresu ochotnik — siostra lub brat — powinien *zalogować się* na stronie jw2019.org. W tym celu należy kliknąć „**LOGOWANIE**”.

Dzięki temu ochotnik będzie mógł wypełnić *wniosek* rozpatrywany potem przez grono starszych jego zboru.

Nasze Kongresy Międzynarodowe 2019

W czasach starożytnych doroczne święta i inne zgromadzenia związane z wielbieniem Boga wzmacniały sług Bożych pod względem duchowym oraz były radosnymi wydarzeniami (Wyjścia 23:15,16; Nehemiasza 8:9-18).

W czasach nowożytnych doroczne kongresy regionalne są dla Świadków Jehowy źródłem duchowego orzeźwienia i zachęt oraz okazją do spędzenia czasu w towarzystwie braci i sióstr. Kongresy międzynarodowe i specjalne, które odbywają się w różnych krajach, dają wspaniałe świadectwo. Dzięki nim możemy poczuć, że



Zaloguj się

Zaloguj się za pomocą jednej z wymienionych opcji.:

[Google](#)

[Microsoft](#)

[LinkedIn](#)

Jeśli nie możesz się zalogować za pomocą żadnej z wymienionych powyżej opcji, możesz otrzymać hasło na swój adres e-mail i użyć opcji uwierzytelniania hasłem.:

[Uwierzytelnianie hasłem](#)

To jest oficjalny serwis internetowy poświęcony kongresom międzynarodowym Świadków Jehowy w 2019 roku.

Logowanie

Zalecana metoda logowania — przy pomocy jednej z usług autoryzacji:

- Google (gmail.com)
- Microsoft (outlook.com)
- LinkedIn

Jeśli nie posiadasz wyżej wymienionych kont pocztowych możesz założyć konto Google lub Microsoft z **dowolnym adresem e-mail**.

Dzięki temu ochotnik w razie potrzeby będzie mógł mieć dostęp do listy osób, z którymi współpracuje. Dobrze, aby *wybrać tę usługę, z której korzysta się na co dzień*.

Uwaga! Zalogowanie się przez „Uwierzytelnianie hasłem” nie daje możliwości wglądu w dane związane z przydziałami ochotników.

Jeśli masz konto Google lub Microsoft przejdź do Kroku 5.



Tworzenie konta Google:

Zaloguj się przez Google

Zaloguj się
Przejdź do aplikacji jw2019.org

Adres e-mail lub telefon

Nie pamiętasz adresu?

Aby można było przejść dalej, Google udostępni aplikacji jw2019.org Twoją nazwę użytkownika, adres e-mail i zdjęcie profilowe. Przed użyciem aplikacji jw2019.org możesz zapoznać się z jej [polityką prywatności](#) i [warunkami korzystania z usługi](#).

Utwórz konto Dalej

Google
Tworzenie konta Google

Imię: Piotr Nazwisko: Miły

Nazwa użytkownika: @gmail.com

Możesz używać liter, cyfr i kropek

Zamiast tego użyj mojego obecnego adresu e-mail

Hasło: Potwierdź hasło

Jedno konto. Dostęp do wszystkich usług Google.

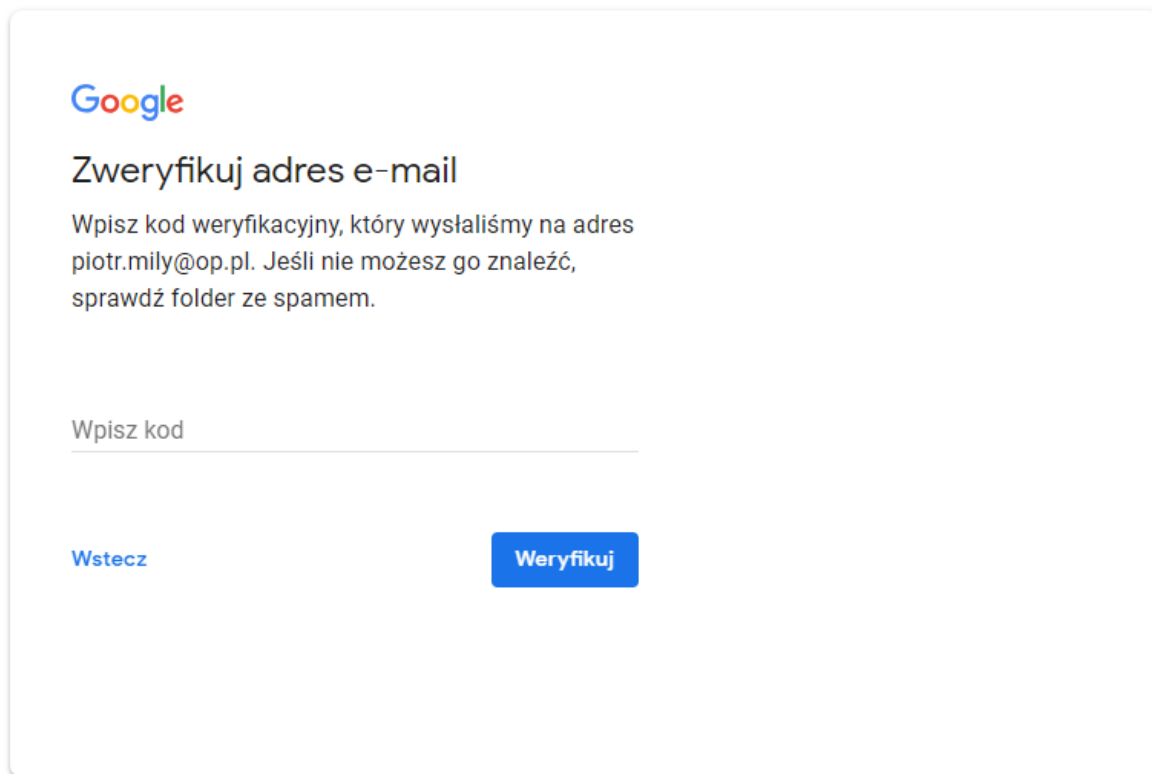
Możesz też się zalogować Dalej

polski Pomoc Prywatność Warunki

Jeśli nie chcesz zakładać nowego konta pocztowego po kliknięciu w „Google” :

- Wybierz „Utwórz konto”
- Wybierz „Zamiast tego użyj mojego obecnego adresu e-mail”
- Wpisz adres swojego konta pocztowego
- Wpisz hasło
- Kliknij „Dalej”



Tworzenie konta
Google:

Google

Zweryfikuj adres e-mail

Wpisz kod weryfikacyjny, który wysłaliśmy na adres piotr.mily@op.pl. Jeśli nie możesz go znaleźć, sprawdź folder ze spamem.

Wpisz kod

Wstecz Weryfikuj

- Na twoją skrzynkę przyjdzie e-mail z kodem potwierdzającym założenie konta. Skopiuj go i wklej w pole „Wpisz kod” i kliknij „Weryfikuj”.
- Na kolejnej stronie podaj dane osobowe. Możesz ograniczyć się do wpisania daty urodzenia.
- Zapoznaj się z warunkami korzystania z serwisu.

Po zakończeniu procesu zostaniesz przekierowany na stronę jw2019.org



Wybór: ochotnik

Po pierwszym zalogowaniu się na stronę jw2019.org ochotnik musi wybrać opcję: „**Kontynuuj jako miejscowy głosiciel**”.

Gdy ochotnik wybierze opcję „Kontynuuj jako delegat” nie będzie miał możliwości współpracować z kongresem Warszawa 2019 korzystając z nazwy użytkownika, przy pomocy której zalogował się na stronie.

JW
2019

Jehovah's Witnesses
International Conventions

STRONA GŁÓWNA

OSOBISTE

polski

?

Dziękujemy za zalogowanie się

Delegaci

Jeśli jesteś międzynarodowym delegatem, kontynuuj logując się jako delegat.

Kontynuuj jako delegat »

Miejscowi głosiciele

Głosiciele, którzy mieszkają w mieście kongresowym lub w jego pobliżu.

Kontynuuj jako miejscowy głosiciel »

To jest oficjalny serwis internetowy poświęcony kongresom międzynarodowym Świadków Jehowy w 2019 roku.

JW.ORG | Prawa autorskie © 2018 Watch Tower Bible and Tract Society of Pennsylvania. | WARUNKI UŻYTKOWANIA | POLITYKA PRYWATNOŚCI



JW 2019 Jehovah's Witnesses International Conventions

STRONA GŁÓWNA OSOBISTE

Logowanie miejscowego głosiciela

Prosimy wybrać miasto kongresowe, w którym mieszkasz:

Miasto kongresowe OK

- Guayaquil
- Houston (angielski)
- Houston (hiszpański)
- Johannesburg
- Kopenhaga
- Lizbona
- Madryt
- Manila
- Melbourne
- Miami (angielski)
- Miami (hiszpański)
- Monterrey
- Paryż
- Phoenix
- Saint Louis
- São Paulo
- Seul
- Toronto
- Utrecht
- Warszawa

To jest of ... om międzynarodowym Świadków Jehowy w 2019 roku.

e and Tract Society of Pennsylvania. | WARUNKI UŻYTKOWANIA | POLITYKA PRYWATNOŚCI

Wybór: kongres

Następnie ochotnik musi wybrać *miasto kongresu* międzynarodowego. W naszym wypadku będzie to „**Warszawa**”.

Ważne, aby na tym etapie dokonać właściwego wyboru. Gdy ochotnik wybierze inne miasto, nie będzie miał możliwości współpracować z naszym kongresem korzystając z nazwy użytkownika, którym się posłużył.



JW
2019

Jehovah's Witnesses
International Conventions

POLSKA · WARSZAWA

AA polski

STRONA GŁÓWNA OSOBISTE

Miejscowy głosiciel: Warszawa

Wszystkie wnioski muszą być zatwierdzone przez zborowy komitet służby. Wskaż swój zbor, wybierając najpierw miasto.

Miasto zboru

Wadowice

Trzebinia

Trzebnica

Tuchola

Tuchów

Turek

Tuszyn

Twardogóra

Tychowo (pow. białogardzki)

Tychy

Tymień

Ustka

Ustroń

Ustrzyki Dolne

Wadowice

Walichnowy

Wałbrzych

Wałcz

Warszawa

Warta

Wąbrzeźno

Wybór: miasto

Kolejnym krokiem będzie wybór *miasta*, w którym jest zbor ochotnika.

Nazwy miast są uszeregowane alfabetycznie.

Najczęściej nazwa zboru, do którego należy ochotnik jest związana z miastem. Np. zbor Warszawa-Targówek to miasto: Warszawa.

W razie pomyłki będzie można dokonać zmiany wyboru miasta w późniejszym terminie.



JW
2019

Jehovah's Witnesses
International Conventions

POLSKA · WARSZAWA

polski

STRONA GŁÓWNA OSOBISTE

Miejscowy głosiciel: Warszawa

Wszystkie wnioski muszą być zatwierdzone przez zborowy komitet służby. Wskaż swój zbor, wybierając najpierw miasto.

Miasto zboru

Warszawa

Nazwa zboru

Proszę wybrać

- Proszę wybrać
- Warszawa-Angielski-Południe
- Warszawa-Angielski-Północ
- Warszawa-Anin
- Warszawa-Bemowo
- Warszawa-Białołęka
- Warszawa-Bielany
- Warszawa-Bródno
- Warszawa-Centrum
- Warszawa-Chomiczówka
- Warszawa-Czerniaków
- Warszawa-Falenica
- Warszawa-Gocław
- Warszawa-Grochów
- Warszawa-Hiszpański
- Warszawa-Jelonki
- Warszawa-Kamionek
- Warszawa-Koło
- Warszawa-Migowy
- Warszawa-Mirów

Wybór: zbor

Następnie należy wybrać *zbor*, do którego należy ochotnik.

Nazwy zborów są uszeregowane alfabetycznie.

W razie pomyłki będzie można dokonać zmiany zboru w późniejszym terminie.



JW
2019

Jehovah's Witnesses
International Conventions

POLSKA · WARSZAWA

AA polski

STRONA GŁÓWNA OSOBISTE

Miejscowy głosiciel: Warszawa

prosimy podać swoje imię i nazwisko, które widnieją w twoim paszporcie.

Imię

Nazwisko

OK

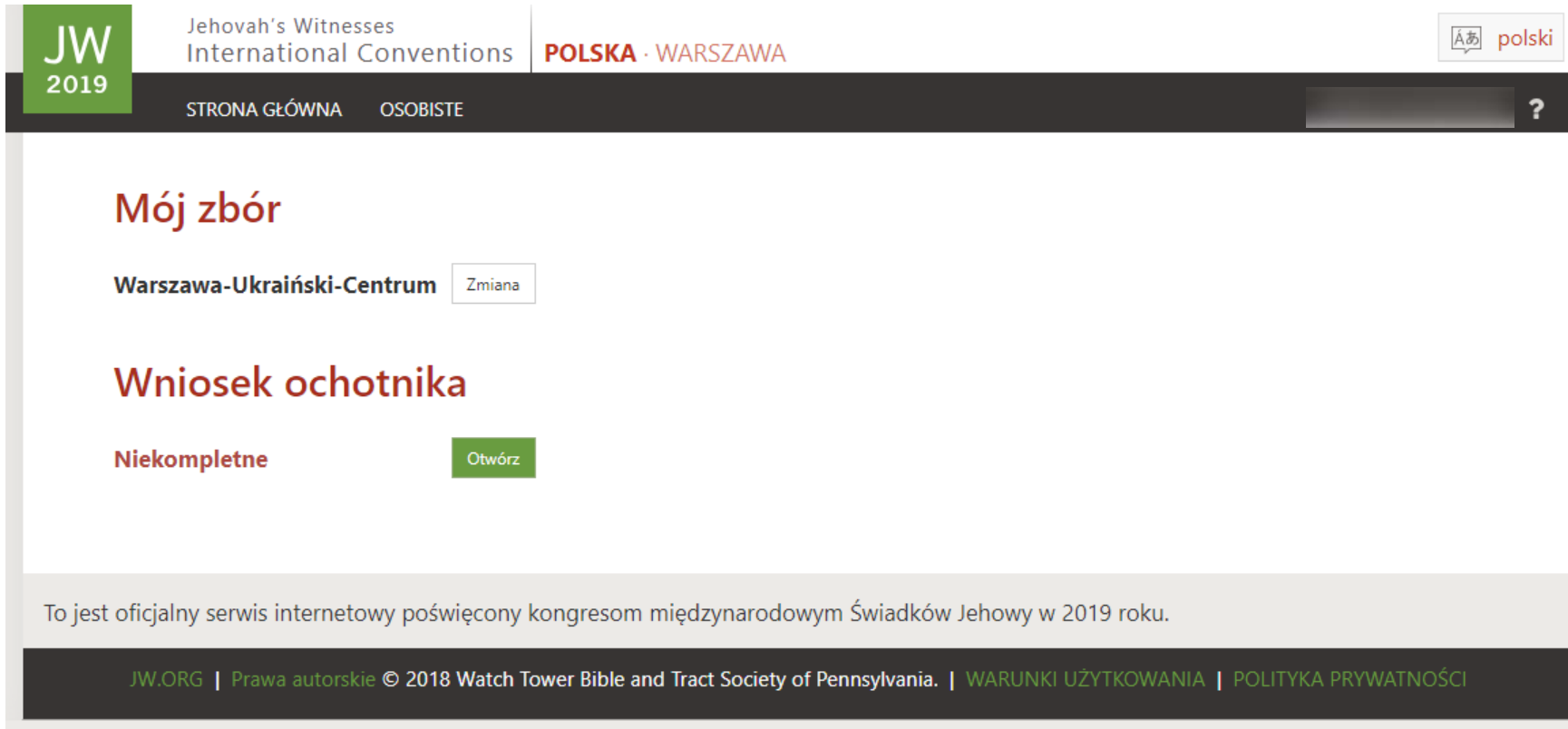
To jest oficjalny serwis internetowy poświęcony kongresom międzynarodowym Świadków Jehowy w 2019 roku.

JW.ORG | Prawa autorskie © 2018 Watch Tower Bible and Tract Society of Pennsylvania. | WARUNKI UŻYTKOWANIA | POLITYKA PRYWATNOŚCI

Potwierdź dane:

Sprawdź i potwierdź swoje dane osobowe.





JW 2019 Jehovah's Witnesses International Conventions POLSKA · WARSZAWA

STRONA GŁÓWNA OSOBISTE

Mój zbor

Warszawa-Ukraiński-Centrum [Zmiana](#)

Wniosek ochotnika

Niekompletne [Otwórz](#)

To jest oficjalny serwis internetowy poświęcony kongresom międzynarodowym Świadków Jehowy w 2019 roku.

JW.ORG | Prawa autorskie © 2018 Watch Tower Bible and Tract Society of Pennsylvania. | WARUNKI UŻYTKOWANIA | POLITYKA PRYWATNOŚCI

Wypełnianie wniosku

Po dokonaniu wcześniej przedstawionych wyborów ochotnik będzie mógł wypełnić wniosek lub dokonać zmiany: zboru lub informacji podanych we wniosku. Wniosek można także zmieniać po zatwierdzeniu ochotnika przez starszych. Aby móc edytować wniosek trzeba po zalogowaniu wybrać: **„OSOBISTE” > „Moje wnioski”**.

Po pierwszym logowaniu w sekcji **„Wniosek ochotnika”** wyświetli się informacja o niekompletnym wniosku. Należy kliknąć **„Otwórz”**, aby go wypełnić.



JW
2019

Jehovah's Witnesses
International Conventions

POLSKA · WARSZAWA

STRONA GŁÓWNA LOKALIZACJE KONGRES OSOBISTE

?

Wniosek ochotnika:

Informacje o osobie

Umiejętności i uzdolnienia

Języki

Dostępność

Propozycje

Uwagi

Informacje kontaktowe

Imię Pole wymagane

×

Nazwisko Pole wymagane

×

Adres e-mail Pole wymagane

×

Telefon (domowy)

Telefon (komórkowy)

Informacje o osobie

Uwaga: Te dane będą wykorzystywane jedynie w związku z tym kongresem specjalnym.

Wypełnianie wniosku

We wniosku ochotnik ma do dyspozycji następujące zakładki do wypełnienia:

- Informacje o osobie
- Umiejętności i uzdolnienia
- Języki
- Dostępność
- Propozycje
- Uwagi

Prosimy wypełnić wszystkie części wniosku.



JW
2019

Jehovah's Witnesses
International Conventions

POLSKA · WARSZAWA

AA polski

STRONA GŁÓWNALOKALIZACJEKONGRESOSOBISTE

Uwagi do języków

Twój wniosek jest niekompletny, ponieważ następujące pola nie mają żadnych danych:

Strona	Pole
Personal Information	Imię Pole wymagane
Personal Information	Nazwisko Pole wymagane
Personal Information	Adres e-mail Pole wymagane
Personal Information	Telefon (komórkowy)
Personal Information	Data urodzenia
Personal Information	Płeć

« Poprzedni

Następny »

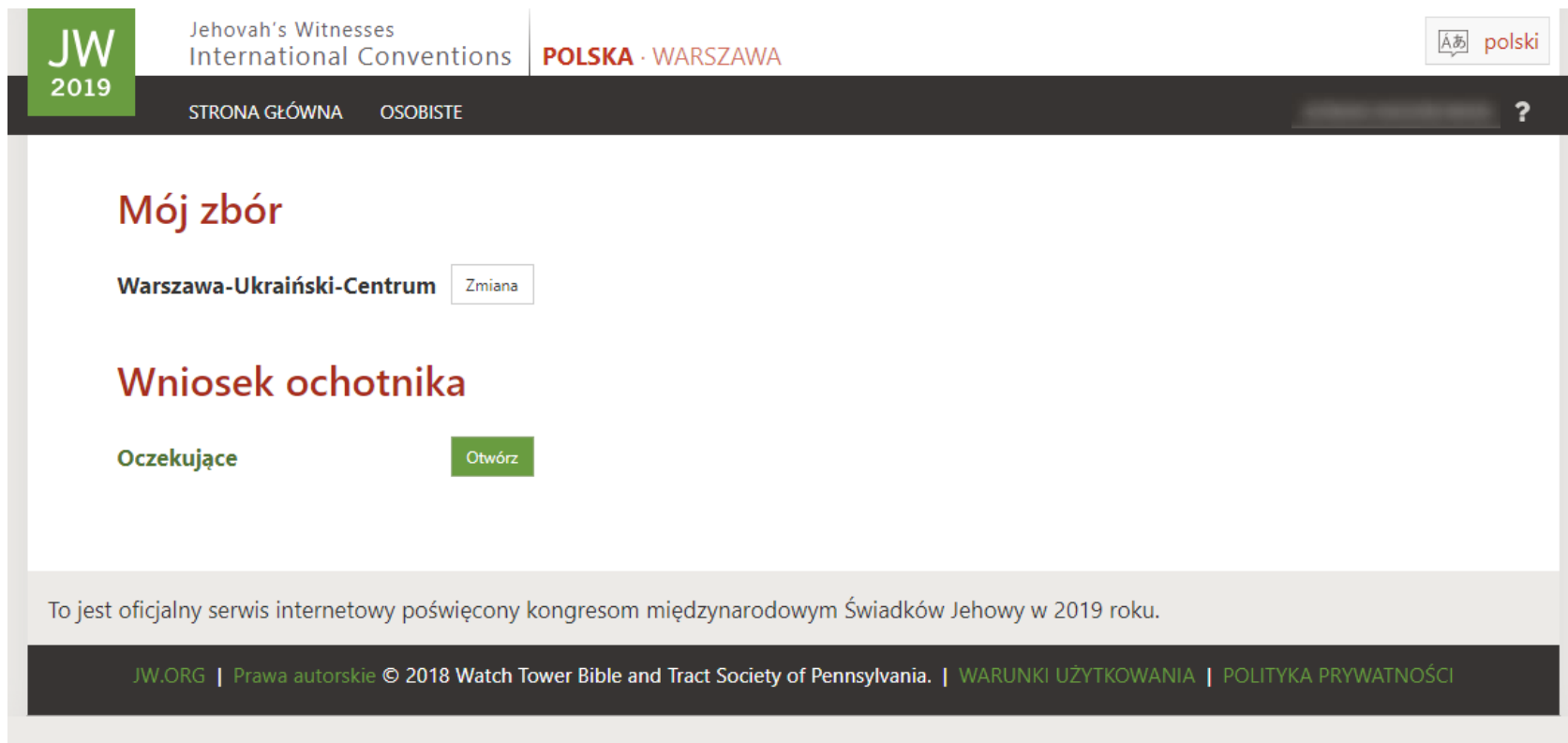
Wypełnienie wniosku

Aby wniosek został uznany za kompletny i aby starsi mogli go rozpatrzyć należy uzupełnić następujące, wymagane pola:

- *Imię*
- *Nazwisko*
- *Adres e-mail*
- *Telefon (komórkowy)*
- *Data urodzenia*
- *Płeć*

Jeśli ochotnik zalogował się przez jedną z zalecanych metod, to być może niektóre dane zostaną już uzupełnione. W takim wypadku należy je *przejrzeć, poprawić lub uzupełnić* (np. imię i nazwisko w profilu mogą być inne).





JW 2019 Jehovah's Witnesses International Conventions POLSKA · WARSZAWA

STRONA GŁÓWNA OSOBISTE

Mój zbór

Warszawa-Ukraiński-Centrum [Zmiana](#)

Wniosek ochotnika

Oczekujące [Otwórz](#)

To jest oficjalny serwis internetowy poświęcony kongresom międzynarodowym Świadków Jehowy w 2019 roku.

JW.ORG | Prawa autorskie © 2018 Watch Tower Bible and Tract Society of Pennsylvania. | [WARUNKI UŻYTKOWANIA](#) | [POLITYKA PRYWATNOŚCI](#)

Wypełnienie wniosku

Po wypełnieniu wniosku ochotnik może go *wydrukować*. Opcja ta jest dostępna w ostatniej jego części.

Dopóki wypełniony wniosek nie zostanie zatwierdzony, będzie widniał jako „Oczekujący”. Gdy wniosek zostanie zatwierdzony, jego status zmieni się na: „Wysłane”.

Zachęcamy, aby we wniosku podać jak najwięcej informacji na temat posiadanych umiejętności czy pomysłów.





- Po zaakceptowaniu wniosku przez zborowy komitet służby twojego zboru będziesz mógł śledzić relacje z przygotowań w sekcji „Co nowego”.
- Zostaniesz zaproszony na wstępną rozmowę i szkolenie, które pomoże ci współpracować z resztą ochotników.
- Potrzebujesz pomocy? Skontaktuj się z osobą wyznaczoną do pomocy w swoim zborze lub starszymi.

